

Département : 51
Aire d'étude : MONTMORT LUCY
Commune : FEREBRIANGES
Dénomination : EGLISE PAROISSIALE
Vocable : SAINT MEDARD

IA51000015

Coordonnées : LAMBERT1 X = 0710400 Y = 0131500

Cadastre : 1980 AD 162, 1824 B 878

PROPRIETE DE LA COMMUNE

Etat de conservation : RESTAURE

Dossier d'INVENTAIRE TOPOGRAPHIQUE établi en 1993 par INGUENAUD VIRGINIE

(C) INVENTAIRE GENERAL, 1993

HISTORIQUE

EGLISE SAINT MEDARD CONSTRUITE DES LE 12E SIECLE (NEF) ; LE CHOEUR DATE DU 13E SIECLE ; LES BAIES SONT REMANIEES A LA LIMITE DES 15E ET 16E SIECLES ET LES PILIERS AU 16E SIECLE

DESCRIPTION

SITUATION : EN VILLAGE

MATERIAUX

Gros oeuvre : MOELLON, PIERRE DE TAILLE

Couverture : TUILE PLATE

STRUCTURE

Vaisseaux et étages : 3 VAISSEAUX

Couvrement : VOUTE D'OGIVES, LAMBRIS DE COUVREMENT

COUVERTURE : TOIT A LONGS PANS, PIGNON DECOUVERT

DECOR

Technique : PEINTURE

COMMENTAIRE DESCRIPTIF : L'ENSEMBLE N'EST QUE PARTIELLEMENT VOUTE : CHOEUR, CROISEE, 1ERES TRAVEES DE LA NEF, QUELQUES TRACES DE FAUX APPAREIL A FLEURETTES SUR LES VOUTES DU BAS COTE SUD

DOCUMENTATION

Archives

A.D. Marne : C 1845, G 124, 66 H 42 pièce n°4, 1 L 1322, 2 O 1929

A.E. Châlons-sur-Marne, dossier Ferebrianges

Bibliographie

APPERT, *Livre d'or...*, p. 82

BOURGEOIS, *Notice historique ...* p. 20

VALENTIN, *Notions...*, p. 193-194

A.D. Marne, série C

Intendance de Champagne : Affaires ecclésiastiques, églises et presbytères

C 1845 FERE BriANGES

Eglise, presbytère et cimetière, réparations adjudgées à 544 livres (1733)

Réparations à la maison curiale adjudgées au curé moyennant 247 livres (1740)

Autres réparations au presbytère adjudgées 1580 livres (1753)

A.D. Marne, série G

G 124 : visites pastorales par Claude-Antoine de Choiseul-Beaupré

Doyenné de Vertus

FERE BriANGES f° 150 à 153 verso (10 mai 1746)

SANCTUAIRE

Grand autel *il faut faire repeindre en l'huile l'autel et le sanctuaire.*
Tabernacle *le nettoyer et l'entretenir*

CHOEUR

Voutes ou plafond du chœur *Tout vouté ainsi que les cancelles*
Petits autels et chapelles *il y a 2 autels où il faut des tableaux neufs. Il faut
oter l'autel...de la Vierge.*

NEF ET COLLATERAUX

Voûtes ou plafond de la nef *Plafonnée. Il y faut un peu travailler.*

A la fin du procès-verbal

1°) *Qu'on fera repeindre en huile le grand autel, le retable et le lambris du sanctuaire, pour empêcher qu'il ne pourrisse, et que l'on aura soin de les tenir propres.*

2°) *Que l'on fera racommoder et rafraîchir le tableau du grand autel...que l'on otera l'ancienne chapelle de la Saint Vierge.*

3°) *Que l'on tachera de faire une sacristie du côté du midi.*

4°) *Que l'on rejoindra les murs de la nef, que l'on fera réparer les plafonds.*

A.D. Marne, série 2 O

églises

2 O 1929 FEREBRIANGES

1822 travaux de couverture (99,92 fr.), délibération du conseil mun. du 1er déc.

1841 Le 12 octobre, le préfet autorise les travaux à l'église

Cahier des charges

Art. 1 : tous les bois de solivages employés dans la nef et sur les bas-côtés doivent être coupés au moins depuis un an les planches qui seront employées dans les lambris du chœur et de la porte de 2 ou 3 ans au moins.

Art. 2 : l'armoire dans le mur de la sacristie doit être garnie à l'intérieur de bois de chêne, avec une double porte en bois blanc de bonne qualité avec serrure.

Art. 3 : les lambris du chœur doivent être faits en panneaux très proprement travaillés, et surmontés d'une corniche et de quelques filets.

Art. 4 : l'escalier du clocher sera en bois de chêne bien sec

1842 Le 30 déc., réception des travaux

1862 Avril, marché pour l'acquisition d'une horloge communale entre la commune et Mr Armand-François Collin, horloger à Paris 118 rue Montmartre : *l'horloge serait placée dans un cabinet fait dans le pignon de l'église, le clocher au dessus et le cadran sur le pignon* (suit détail du devis pour l'horloge, 2320 fr., sur un autre feuillet devis estimatif pour la construction d'un cabinet...262,49 fr.)

1865 *Mémoires des travaux exécutés dans l'église de Ferebrianges en mars dernier* par A. Charton-Froissard sculpteur à Dampierre-sur-Aube

-Une chaire à prêcher avec ses accessoires, transport et vernis compris	894,00
-Fourni 3 statues	393,00
-Fourni 2 crédences	90,00
-Fourni 3 dais et 3 culs de lampes	410,00
-Restauration de 3 statues antiques	93,00
-Transport de pierres sculptées et autres objets	80,00
total	1960,00

1868-89-70 Réfection de la couverture de l'église et du clocher

1874 Acquisition d'un harmonium

1877 Le 12 mai, marché pour les cloches : 3330 fr.

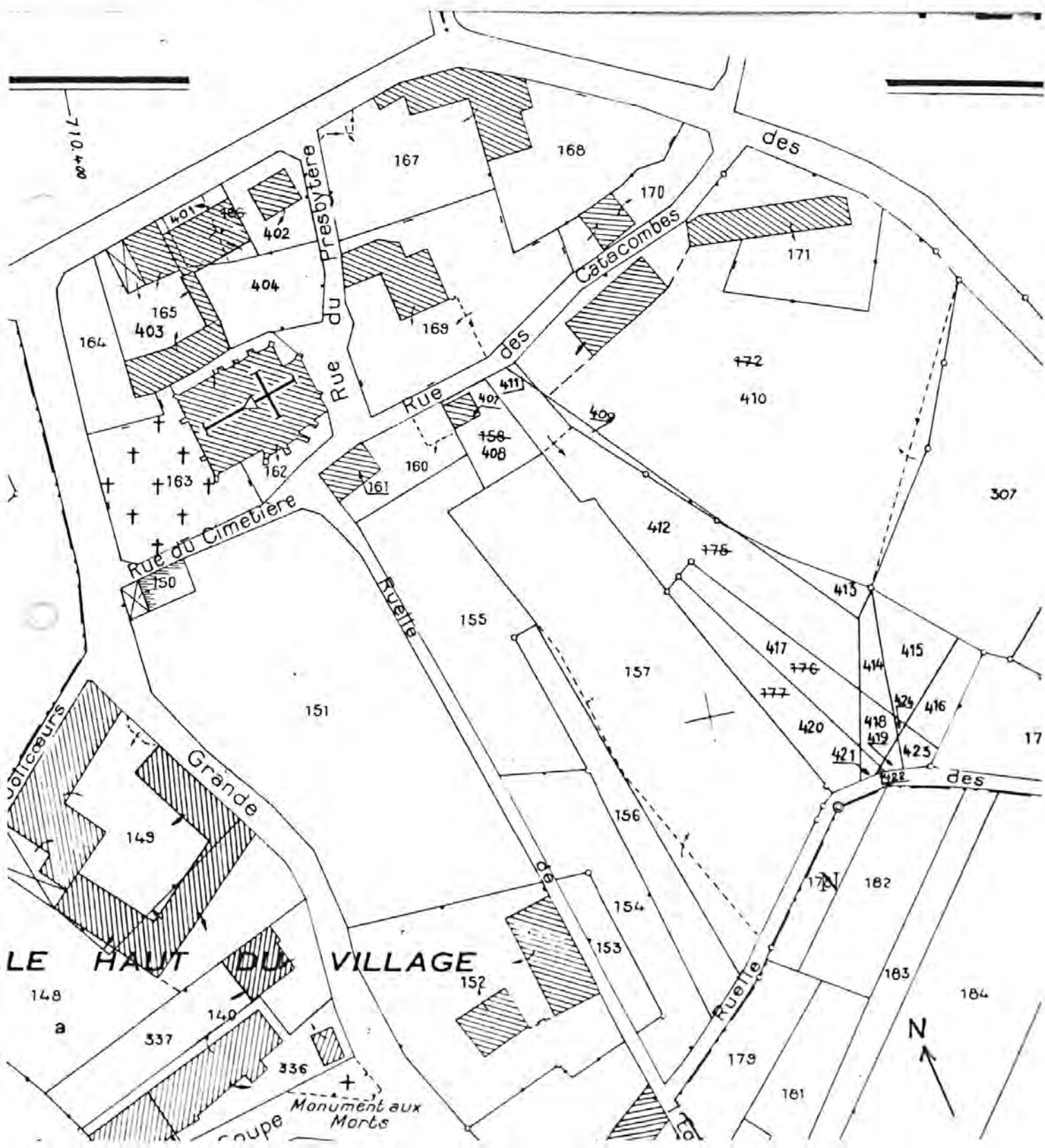
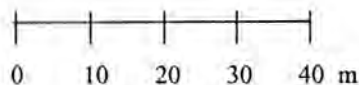
Le 22 sept., réception de 2 cloches (Victor Paintandre fondeur de cloches à Vitry-le-François) : 4140,00 fr. (entre temps, le 21 juin, p.v. constatant la solidité du clocher de l'église)

- 1892-93 Projet de restauration de la couverture de la flèche du clocher, devis, cahier des charges
- 1894 Le 22 juin, p.v. de réception définitive
- 1908 Le 15 nov., délibération du conseil municipal : *l'église est dans un état de délabrement complet, principalement la couverture, et surtout les vitraux dont une partie est enlevée...Ces derniers (les habitants) ne sont pas plus à l'abri des intempéries à l'intérieur qu'à l'extérieur.*
- 1929-35 Couvertures

TABLE DES ILLUSTRATIONS

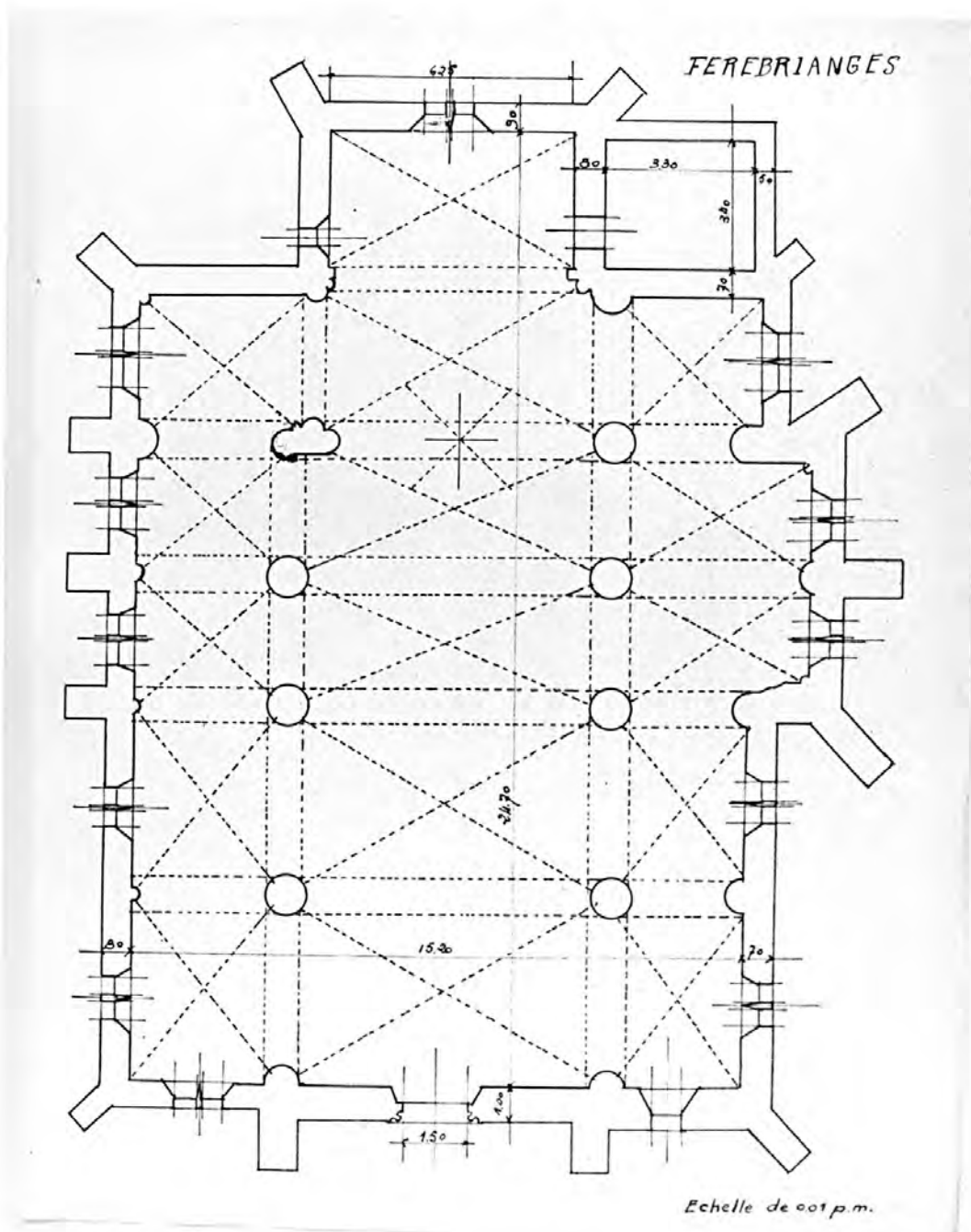
Doc. 1	Plan, s.d.	94511264X
Doc. 2	Vue partielle de la façade ouest, d'après une photographie ancienne.	93510026X
Doc. 3	Nef et transept vus depuis le sud, d'après une photographie ancienne.	93510025X
Doc. 4	Intérieur, vue d'ensemble vers le chœur.	91511288X
Doc. 5	Extérieur, vue d'ensemble, au début du siècle	91511295X
Fig. 1	Vue d'ensemble depuis l'ouest.	97510019X 99510091XA
Fig. 2	Vue d'ensemble depuis le sud.	97510014X
Fig. 3	Vue d'ensemble depuis le sud-est.	97510011X
Fig. 4	Vue d'ensemble depuis l'est.	97510012X
Fig. 5	Vue d'ensemble depuis le nord-est.	97510013X
Fig. 6	Vue d'ensemble depuis le cimetière.	97510020X
Fig. 7	Vue d'ensemble.	97510010X
Fig. 8	Vue de la partie voûtée de la nef et du chœur, depuis l'entrée.	97510015X
Fig. 9	Vue de la nef depuis le chœur.	97510016X 99510021ZA
Fig. 10	Le bas-côté sud.	97510017X
Fig. 11	Le bas-côté nord.	97510018X
Fig. 12	Le bas-côté nord : grandes arcades.	97510037X
Fig. 13	Pilier et chapiteau.	97510035X

Des. Plan-masse et de situation d'après le plan cadastral, section AD, feuille renouvelée pour 1963, mise à jour pour 1980



Doc. 1 Plan, s.d.
(A.E. Chalons-sur-Marne)

Repr. Inv. J. Philippot
94 51 1264 X



Doc. 2 Vue partielle de la façade ouest, d'après une photographie ancienne
(Musée du vieux Reims, Hôtel Le Vergeur)

Repr. Inv. J.Philippot
93 51 26 X



Doc. 3 Nef et transept vus depuis le sud, d'après une photographie ancienne
(Musée du vieux Reims, Hôtel Le Vergeur)

Repr. Inv. J. Philpott
93 51 25 X





Doc. 5 Extérieur, vue d'ensemble, au début du siècle
AD Marne, Châlons-en-Champagne . Fi, **

Repro. Inv. J. Philippot 91511295X

(c) Inventaire général, ADAGP, 1991



Fig. 1 Vue d'ensemble depuis l'ouest

Phot. Inv. J.Philippot
97 51 19 X
98 51 31 XA



Fig. 2 Vue d'ensemble depuis le sud

phot. inv. J.Philippot
97 51 14 X



Fig. 3 Vue d'ensemble depuis le sud-est

Phot. Inv. J.Philippot
97 51 11 X



Fig. 4 Vue d'ensemble depuis l'est

Phot. Inv. J.Philippot
97 51 12 X



Fig. 5 Vue d'ensemble depuis le nord-est

Phot. Inv. J.Philippot
97 51 13 X



Fig. 6 Vue d'ensemble depuis le cimetière

Phot. Inv. J. Philippot 97510020X

(c) Inventaire général, 1997



Fig. 7 Vue d'ensemble

Phot. Inv. J. Philippot 97510010X

(c) Inventaire général, 1997



Fig. 8 Vue de la partie voûtée de la nef et du chœur, depuis l'entrée

Phot. Inv. J.Philippot
97 51 15 X



Fig. 9 Vue de la nef depuis le chœur

Phot. Inv. J.Philippot
97 51 16 X
99 51 21 ZA



Fig. 10 Le bas-côté sud

Phot. Inv. J.Philippot
97 51 17 X



Fig. 11 Le bas-côté nord

Phot. Inv. J.Philippot
97 51 18 X



Fig. 12 Le bas-côté nord : grandes arcades

Phot. Inv. J.Philippot
97 51 37 X



Fig. 13 Pilier et chapiteau

Phot. Inv. J. Philippot 97510035X

(c) Inventaire général, 1997

